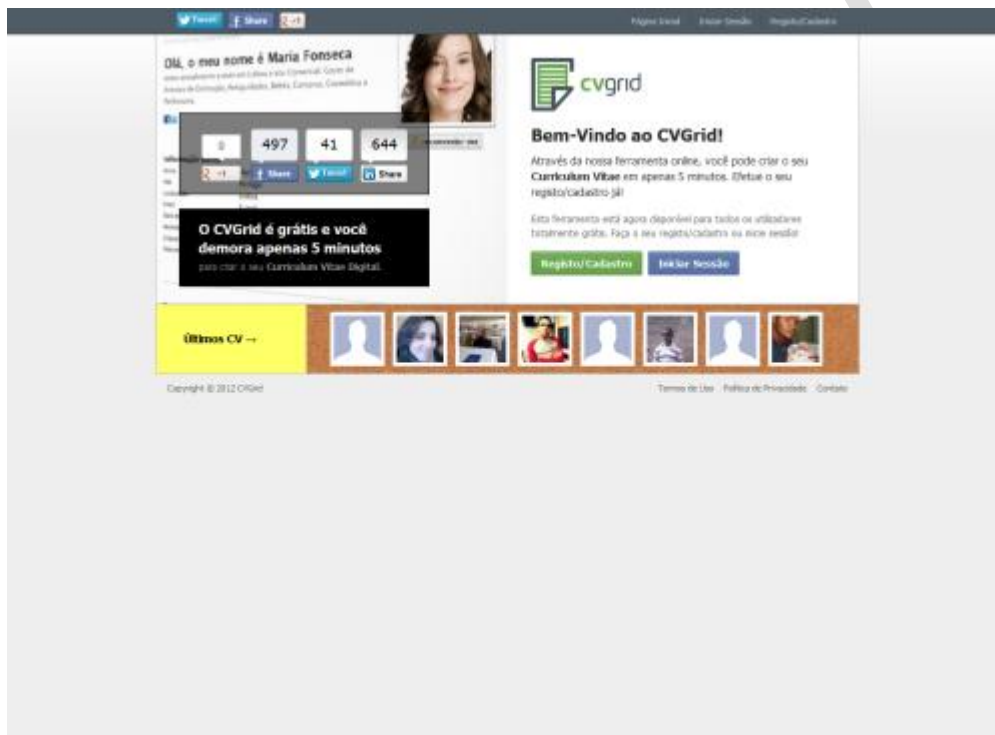


Hoje em dia existe uma infinidade de meios para publicarmos os nossos currículos, as nossas *skills*, as acções de formação que frequentamos, etc.

Nesse sentido, temos a muito conhecida rede social LinkedIn. Mas hoje vou apresentar-vos uma plataforma onde podemos depositar o nosso currículo muito facilmente.



Muitas já são as empresas que recorrem às plataformas online para conhecer os seus candidatos a futuros potenciais empregados. Vamos conhecer então a plataforma **CVgrid**.



Apresentação do site

Esta plataforma encontra-se disponível no endereço <http://pt.cvgrid.com>. À priori, este site possui uma apresentação muito simples, onde podemos visualizar os últimos CV criados, as estatísticas (das partilhas) nas redes sociais e a secção de autenticação/registo. Vamos ver primeiro como nos registamos.

Registo

Registo / Cadastro

Crie uma nova conta de utilizador, para ter o seu Curriculum Vitae online ou adicionar Recomendações.

Nome de Utilizador *

Nome *

Primeiro Último

Email *

Palavra-Passe *

Confirmar Palavra-Passe *

Escreva as duas palavras:

Registar/Cadastrar

As melhores empresas usam o CVGrid para contratar os líderes do futuro. Crie já o seu CV Online!

Copyright © 2012 CVGrid

Termos de Uso Política de Privacidade Contato

O registo, procedimento muito simples, requer apenas uns minutos da nossa atenção para preenchermos meia dúzia de campos: **Nome do utilizador**, **nome**, **email**, **palavra-passe** que deverá ser confirmada e um campo, conhecido por **CAPTCHA**, para evitar a entrada não desejada de *spammers*.

Para os mais fãs de teclado, vão notar uma falha na ordem de tabulação. Depois de preencher o nome de utilizador, ao carregarmos na tecla TAB, o cursor passa para o campo Email, saltando assim o campo Nome.

Assim que o registo é feito, recebemos um email, no endereço que indicamos.

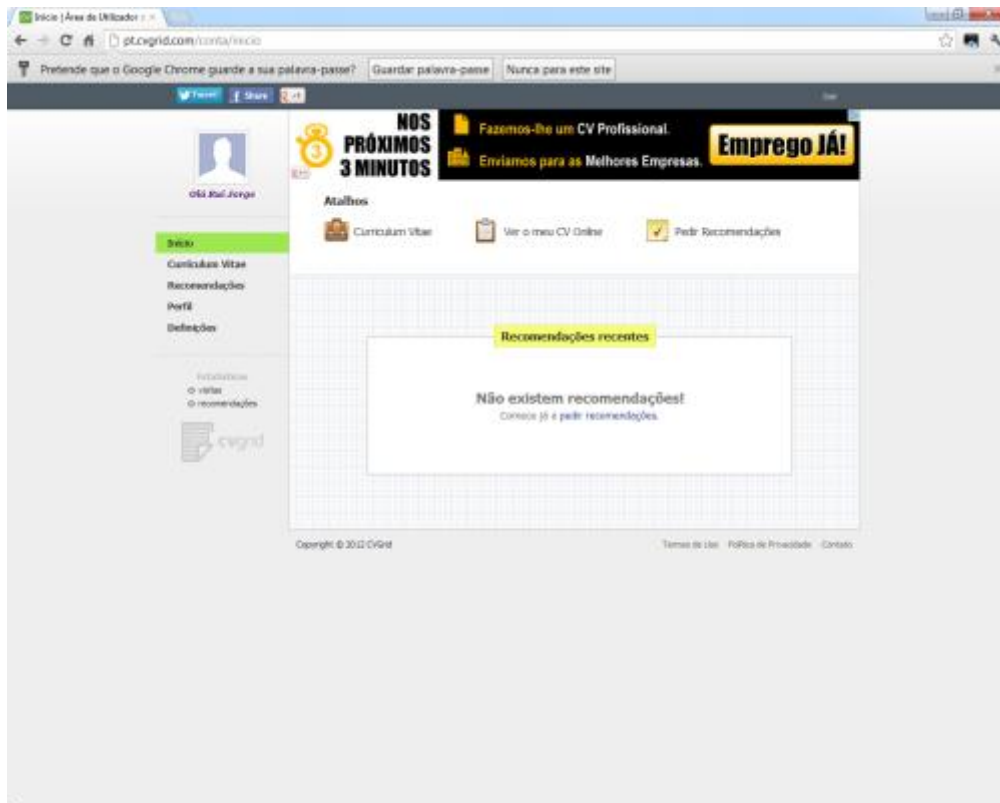


Início de sessão

O início de sessão poderá ser feito no link enviado no email http://pt.cvgrid.com/iniciar_sessao ou então na página principal clicando em **Iniciar sessão**.

Iniciar Sessão

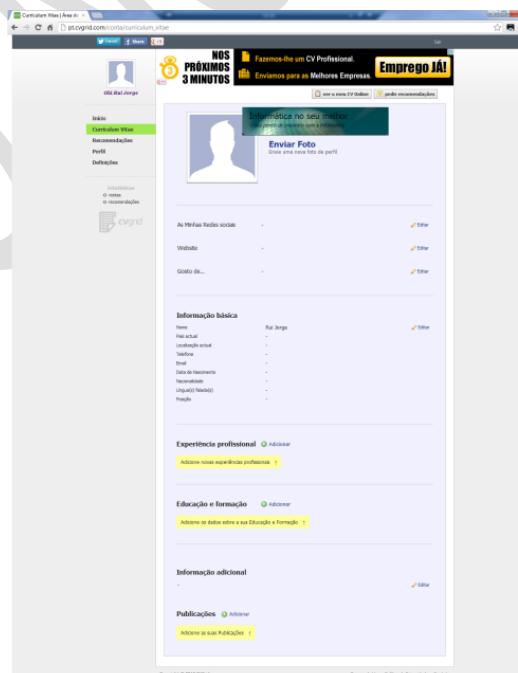
Assim que iniciamos a nossa sessão somos convidados a visualizar este ecrã:



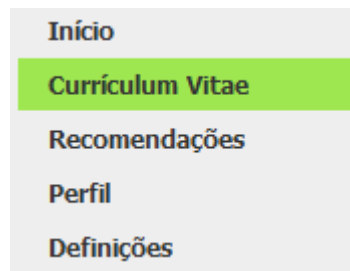
Aqui podemos ver então um menu do lado esquerdo: **Início**, **Currículo Vitae**, **Recomendações**, **Perfil** e **Definições**. Logo abaixo, temos acesso às estatísticas do nosso currículo (visitas e recomendações). Do lado direito temos os atalhos: **Currículo Vitae**, **Ver o meu CV online** e **Pedir recomendações**.

Registo do CV

Para começarmos a registar o nosso *currículo vitae*, devemos de clicar do lado esquerdo em **Currículo Vitae**.



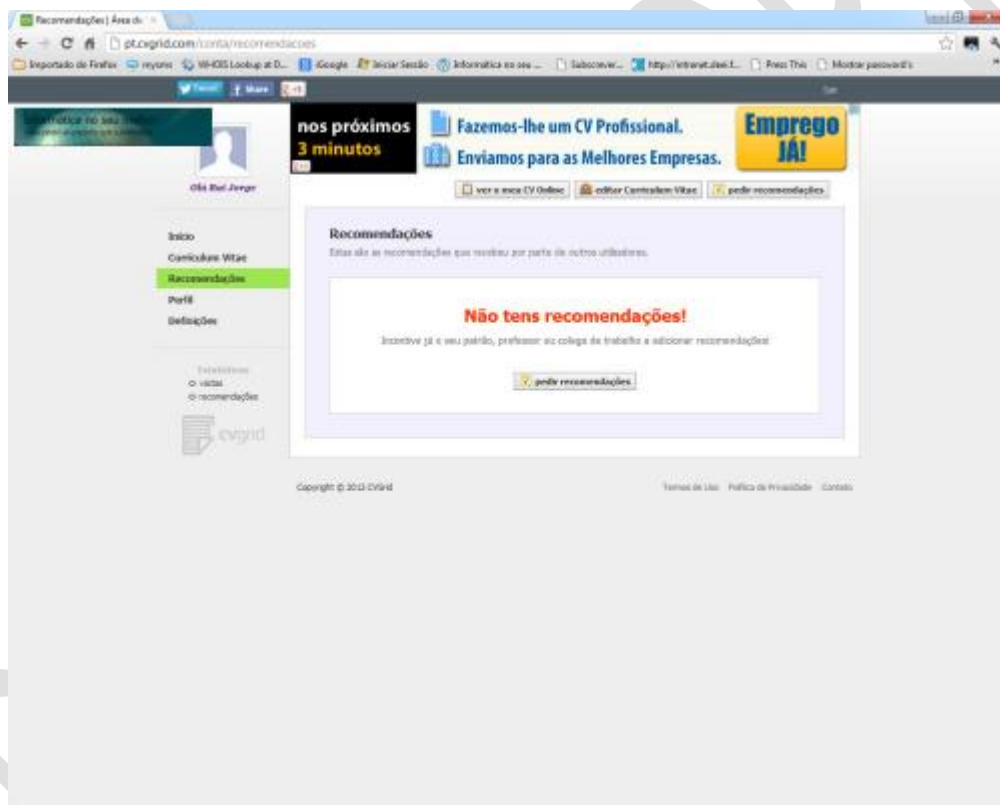
Este poderá ser editado sempre que quisermos clicando no menu do lado esquerdo em **Curriculum Vitae**



Recomendações

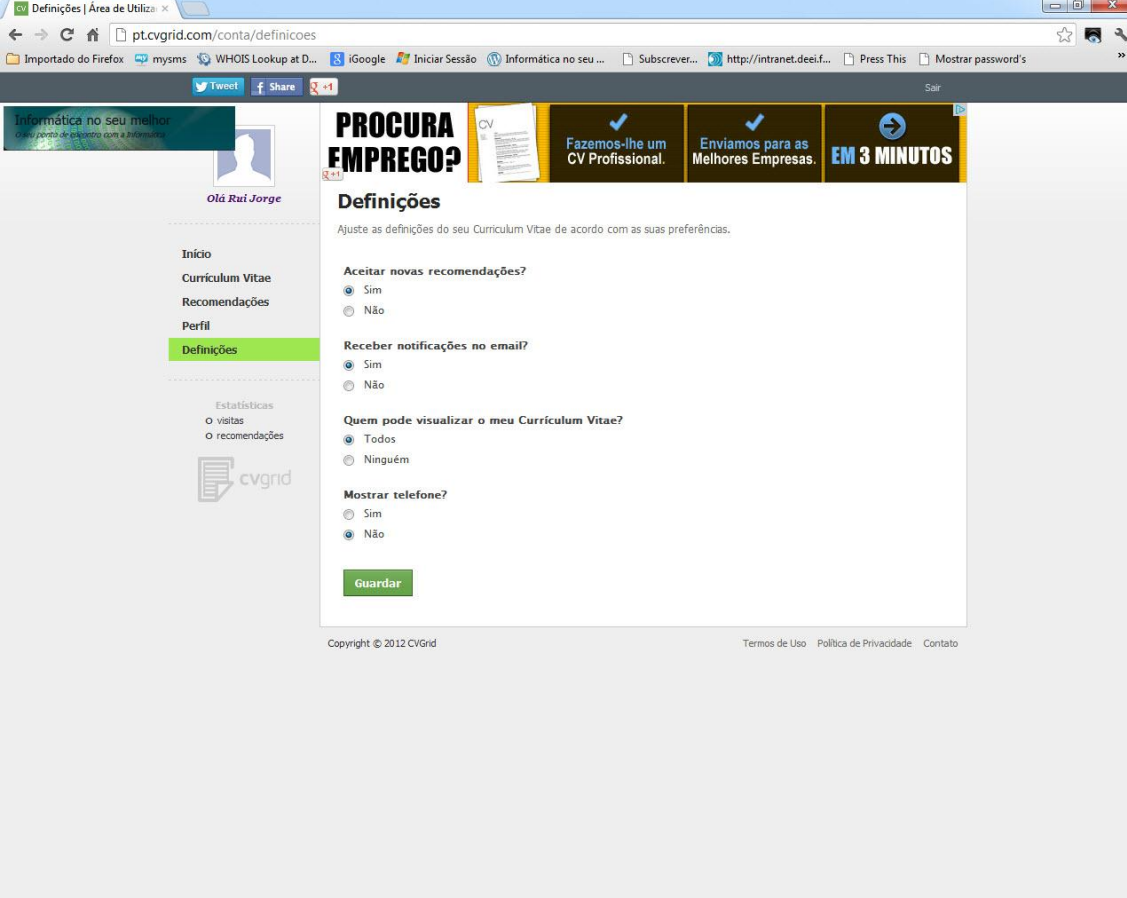
Depois de preenchermos todos os campos do nosso currículo, podemos pedir recomendações às empresas por onde temos passado, professores ou colegas.

Para isso podemos clicar em **Recomendações** no menu do lado esquerdo.



Definições

Nas definições vamos poder configurar as novas recomendações, as notificações no nosso email, autorizar a visualização do nosso *curriculum vitae* e telefone.



The screenshot shows a web browser window with the URL `pt.cvgrid.com/conta/definicoes`. The page features a navigation menu on the left with options like 'Início', 'Currículo Vitae', 'Recomendações', 'Perfil', and 'Definições' (highlighted). The main content area is titled 'Definições' and includes the following settings:

- Aceitar novas recomendações?**
 - Sim
 - Não
- Receber notificações no email?**
 - Sim
 - Não
- Quem pode visualizar o meu Currículo Vitae?**
 - Todos
 - Ninguém
- Mostrar telefone?**
 - Sim
 - Não

A green 'Guardar' button is located at the bottom of the settings panel. The footer contains 'Copyright © 2012 CVGrid' and links for 'Termos de Uso', 'Política de Privacidade', and 'Contato'.

Impressões finais

Como conclusão, penso que este tipo de site seja uma boa iniciativa nestas alturas em que existe uma grande taxa de desemprego em Portugal e não só. Trata-se da divulgação das *skills*, habilitações, experiência profissional, entre outros dados que achamos necessários divulgar.

DO NOT COPY